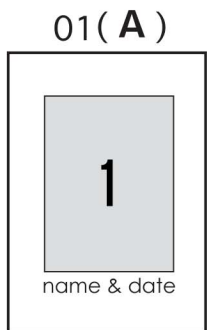
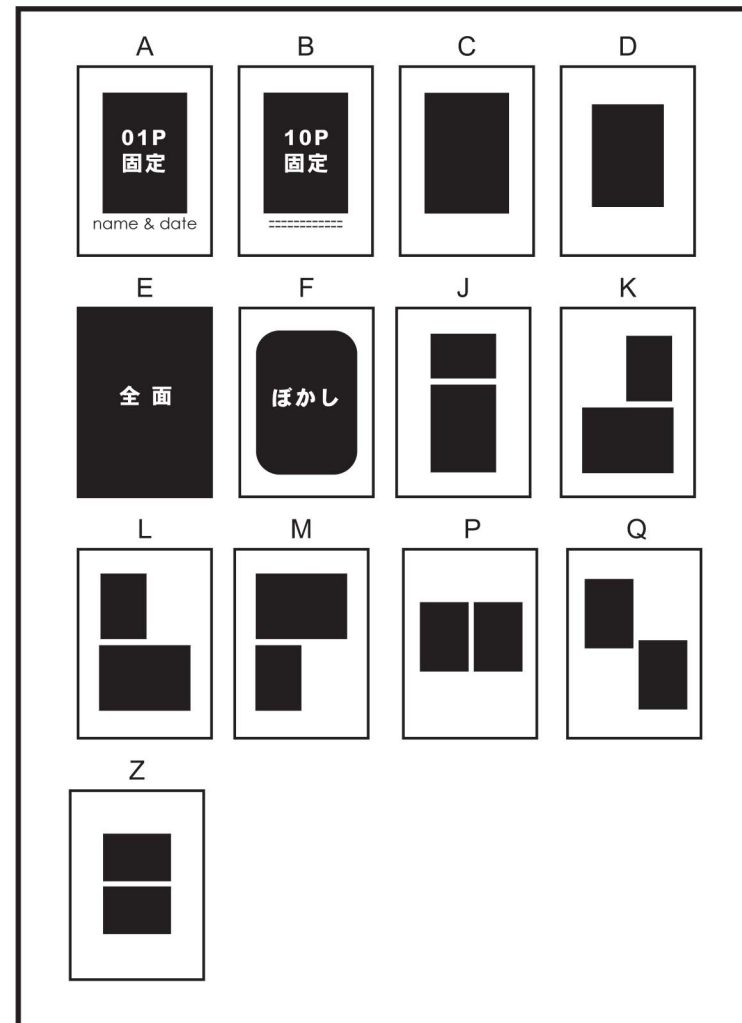

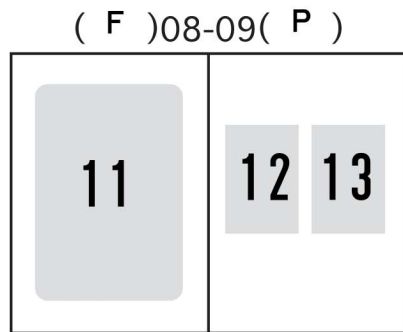
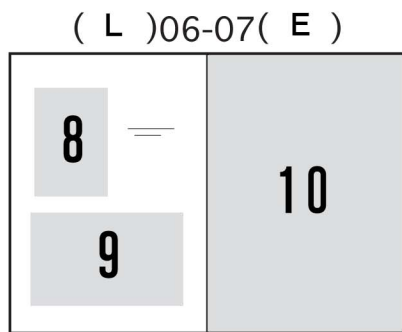
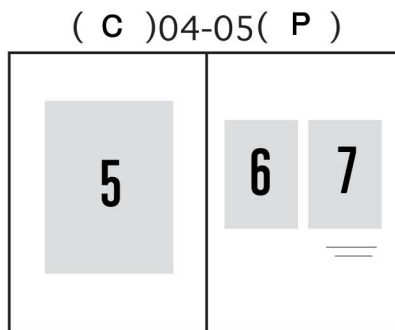
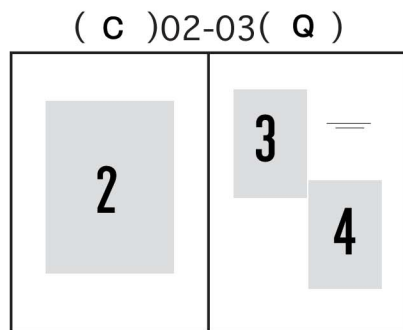


# ビンテージ (六切) 10P 【 基本パターン 】 注文書



↑  
1P目にはローマ字でお名前と日付が入ります



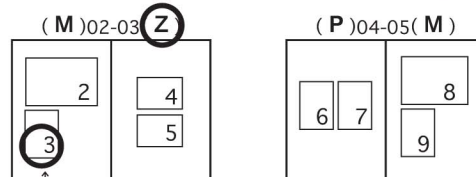
## 【備考欄】

ブライダル仕様

節物仕様

※いづれかにチェックを入れてください

↓テンプレートのアルファベットを記入



↑  
通し番号を記入し  
ネガに同じ数字を番記します

## 【記入例】

※モノクロ、セピアの指示は  
この用紙に記入してください

【お預かり原版】	写真館名 ( )
2 B :      本	1 P目に入れる日付 ( )
35mm :    本	お客様名
C D :      本	ローマ字で入れる名前 ( )
アルバムサイズ&冊数	六切10P (    冊 ) ・ ミニ10P (    冊 )
アルバム台紙色 & プリント色の組み合わせ	台紙:茶    台紙:茶    台紙:黒    台紙:黒 プリント:白    プリント:黒    プリント:白    プリント:黒